



**RSUD
AJI MUHAMMAD
PARIKESIT**

Parikesit Pilihan Terbaik



**RSUD
AJI MUHAMMAD
PARIKESIT**
Parikesit Pilihan Terbaik



PROFIL RUMAH SAKIT

RSUD AJI MUHAMMAD PARIKESIT



Email:
rsudamparikesit@yahoo.com

  RSUD A.M. Parikesit  rsamp.id  rsuparikesit  rsudamparikesit

Identitas Rumah Sakit



Identitas Rumah Sakit

Nama Rumah Sakit : Rumah Sakit Umum Daerah Aji Muhammad Parikesit

Status Kepemilikan : Pemerintah Daerah Kabupaten Kutai Kartanegara (KEPMENKES RI Nomor: 1222/Menkes/SK/XIII/2009)

Tipe Rumah Sakit : 1. Rumah Sakit Pendidikan Satelit Untuk Rumah Sakit Umum Daerah Abdul Wahab Sjahranie dan Fakultas Kedokteran Universitas Mulawarman (KEPMENKES RI Nomor HK.01.07/MENKES/1909/2022)
2. Rumah Sakit Kelas B (SK Ka. DINKES Prov. Kalimantan Timur Nomor: 445/0814/SK/YANKES/II/2021)
3. Rumah Sakit Rujukan Regional Kalimantan Timur (Keputusan Dirjen Indonesia Bina Upaya Kesehatan Kementerian Kesehatan RI Nomor : HK.02.03/1/3550/2014)

Akreditasi : Paripurna (Sertifikat Akreditasi LARS-DHP Nomor 00428/U/XI/2023)

Sertifikat Kepesertaan BPJS : Nomor 0325/ SER / 1601 /1225 Masa Berlaku 17 Desember 2025 Sampai 16 Desember 2026

Tanggal Pendirian : 12 November 1983

Alamat : Jalan Ratu Agung No. 1 Tenggarong Seberang 75572, Kutai Kartanegara, Kaltim

Telepon : 0541 – 661015

Laman : www.rsamp.kukarkab.go.id



Direktur dari Masa ke Masa



dr. Akhmad Thantawi



dr. Bambang Trijanto



dr. Said Suharmani



dr. Abdurrahman



dr. Ali Haidar, M. Kes



dr. Teguh Widodo Slamet,
Sp.BO



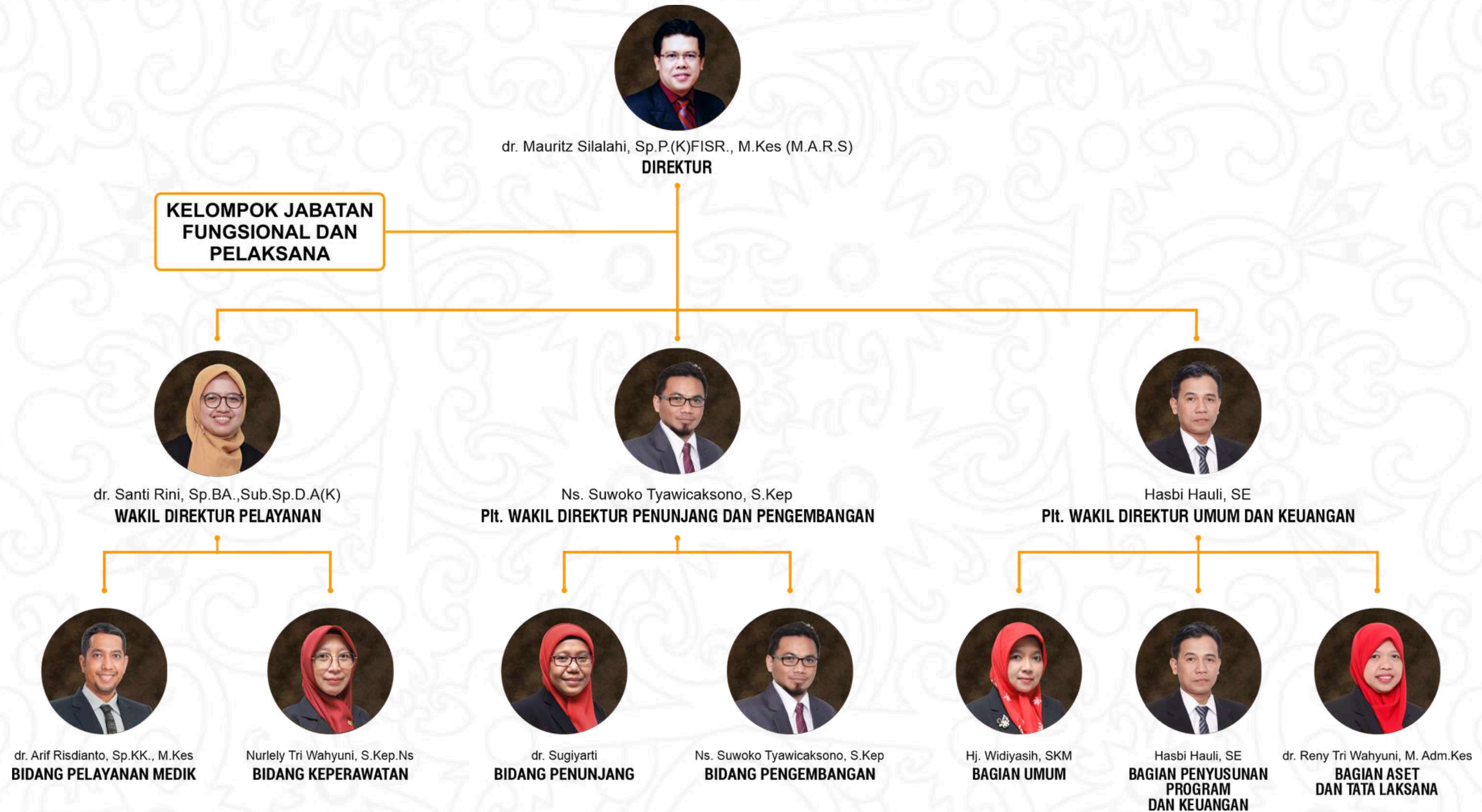
Dr. dr. Martina Yulianti,
Sp.PD, FINASIM., M.Kes
(MARS)



dr. Mauritz Silalahi, Sp.P.
(K), FISR., M.Kes (MARS)

1945	: dr. Soewondo
1974 – 1979	: dr. Akhmad Thantawi
1979 – 1983	: dr. Eko Suhartono
1983 – 1989	: dr. Bambang Trijanto
1989 (selama 3 bulan)	: dr. Said Suharmani
1989 – 1999	: dr. Abdurrahman
1999 – 2004	: dr. Ali Haidar, M. Kes
2004 – 2013	: dr. Teguh Widodo Slamet, Sp. BO
2013 - 2026	: Dr. dr. Martina Yulianti, Sp.PD, FINASIM., M.Kes (MARS)
2026 - Sekarang	: dr. Mauritz Silalahi, Sp.P.(K), FISR., M.Kes (MARS)

Struktur Organisasi





Visi

Terwujudnya rumah sakit yang unggul dan terpercaya.

Misi

1. Mengembangkan layanan unggulan yang tepat guna dan tepat sasaran untuk peningkatan kualitas kesehatan masyarakat
2. Menyelenggarakan pelayanan prima yang dapat memberikan pengalaman terbaik bagi pelanggan
3. Melaksanakan pendidikan, pelatihan, dan penelitian, untuk mewujudkan sumber daya manusia yang kompeten, humanistic dan partisipatif
4. Menerapkan lean management berbasis teknologi informasi untuk meningkatkan efisiensi pelayanan

Motto

“Parikesit Pilihan Terbaik”

Core Value ASN Berakhlak +

Berorientasi Pada Pelayanan

Berkomitmen memberikan pelayanan prima demi kepuasan pasien.



Akuntabel

Mampu mengemban amanat dan kepercayaan yang diberikan dengan penuh tanggung jawab.



Kompeten

Meningkatkan kompetensi diri dengan terus belajar.



Harmonis

Saling peduli, menghargai dan bertoleransi dengan perbedaan.



Loyal

Berdedikasi tinggi terhadap kepentingan bangsa dan negara.



Adaptif

Siap menghadapi ataupun menjadi motor perubahan dengan terus mengasah kreatifitas dan berinovasi.



Kolaboratif

Saling bersinergi dalam bekerjasama.



Rendah Hati

Kemampuan untuk menerima sesuatu yang tidak sesuai dengan keinginan pribadi.



Sejarah Singkat



Awal berdirinya, **RSUD Aji Muhammad Parikesit** merupakan balai pengobatan milik **Kerajaan Kutai**. Ketika itu, didirikan dengan maksud untuk melayani kebutuhan pelayanan kesehatan di kalangan istana serta menyajikan pelayanan kesehatan secara cuma-cuma kepada masyarakat Kutai pada umumnya. Pada masa itu, balai pengobatan berlokasi di jalan Pattimura atau lebih dikenal oleh masyarakat Kutai sebagai Gunung Pedidik Tenggarong.

Pada zaman Belanda kemudian diberi nama **Parikesit Hospital** yang diambil dari nama **Raja Kutai yang memerintah pada tahun 1920 - 1960**. Setelah kemerdekaan, rumah sakit milik kerajaan tersebut diserahkan kepada Pemerintah Daerah Kabupaten Kutai oleh Raja Kutai yang bertahta saat itu.



Sultan Aji Muhammad Parikesit

Sultan Kutai Kartanegara ke-19

Jejak Langkah



01 TAHUN 1960 - 1983

Rumah sakit dipindahkan ke jalan Mayjen Panjaitan Tenggarong di samping Toraga Barat, namun dengan berkembangannya pembangunan di Kabupaten Kutai, Rumah sakit ini dianggap sudah tidak sesuai lagi dengan kebutuhan pelayanan kesehatan masyarakat.



02 TAHUN 1983

12 November 1983, Rumah Sakit baru dengan sarana prasarana yang jauh lebih memadai di Jalan Imam Bonjol diresmikan oleh Gubernur Kalimantan Timur, H. Soewandi dan diberi nama RSU Aji Muhammad Parikesit yang diambil dari nama raja Kutai Sultan Aji Muhammad Parikesit.



03 TAHUN 2004

Menjadi Badan Pelayanan Kesehatan Rumah Sakit Umum Aji Muhammad Parikesit sesuai dengan Perda No. 6 Tahun 2002 dan kelas rumah sakit yang awalnya tipe D meningkat menjadi tipe C.

Jejak Langkah



04 TAHUN 2009

Berdasarkan Keputusan Menteri Kesehatan Republik Indonesia Nomor 1222/Menkes/SK/VII/2009 tentang Peningkatan Kelas Rumah Sakit Umum Daerah Aji Muhammad Parikesit berkembang menjadi tipe B.



05 TAHUN 2011

Dibangunnya Gedung Baru RSUD Aji Muhammad Parikesit yang berlokasi di Jalan Ratu Agung No.1 Tenggara Seberang



06 TAHUN 2014

27 Maret 2014, Soft Opening Gedung Baru RSUD Aji Muhammad Parikesit oleh Bupati Kutai Kartanegara Rita Widyasari, P. hD yang didampingi Wakil Bupati H. M. Ghufon Yusuf, SH., MM dan Sekretaris Daerah Drs. Edi Damansyah, M. Si serta pimpinan Muspida Kutai Kartanegara

Jejak Langkah



07 TAHUN 2015

28 Desember 2015, Seluruh Aktivitas Pelayanan RSUD Aji Muhammad Parikesit resmi berpindah ke Gedung Baru yang berlokasi di Jalan Ratu Agung No. 1 Tenggarong Seberang.



08 TAHUN 2024

11 Agustus 2024, Peresmian gedung Garuda dan Gedung Rajawali RSUD Aji Muhammad Parikesit oleh bupati Kutai Kartanegara bapak Drs. Edi Damansyah, M.Si



09 TAHUN 2025

25 Maret 2024 s/d 19 Desember 2025, Progress lanjutan pembangunan gedung baru PONEK (Pelayanan Obstetri Neonatal Emergensi Komperhensif) & Radioterapi RSUD Aji Muhammad Parikesit

Situasi Terkini



Denah Situasi Terkini Rumah Sakit

Luas Aset Tanah :
Penggunaan dan
pemanfaatan aset tanah
RSUD A.M. Parikesit seluas
± 19,21 Ha

Luas Aset Bangunan :
53.119 m²



Infografik SDM


DATA PER MEI 2026



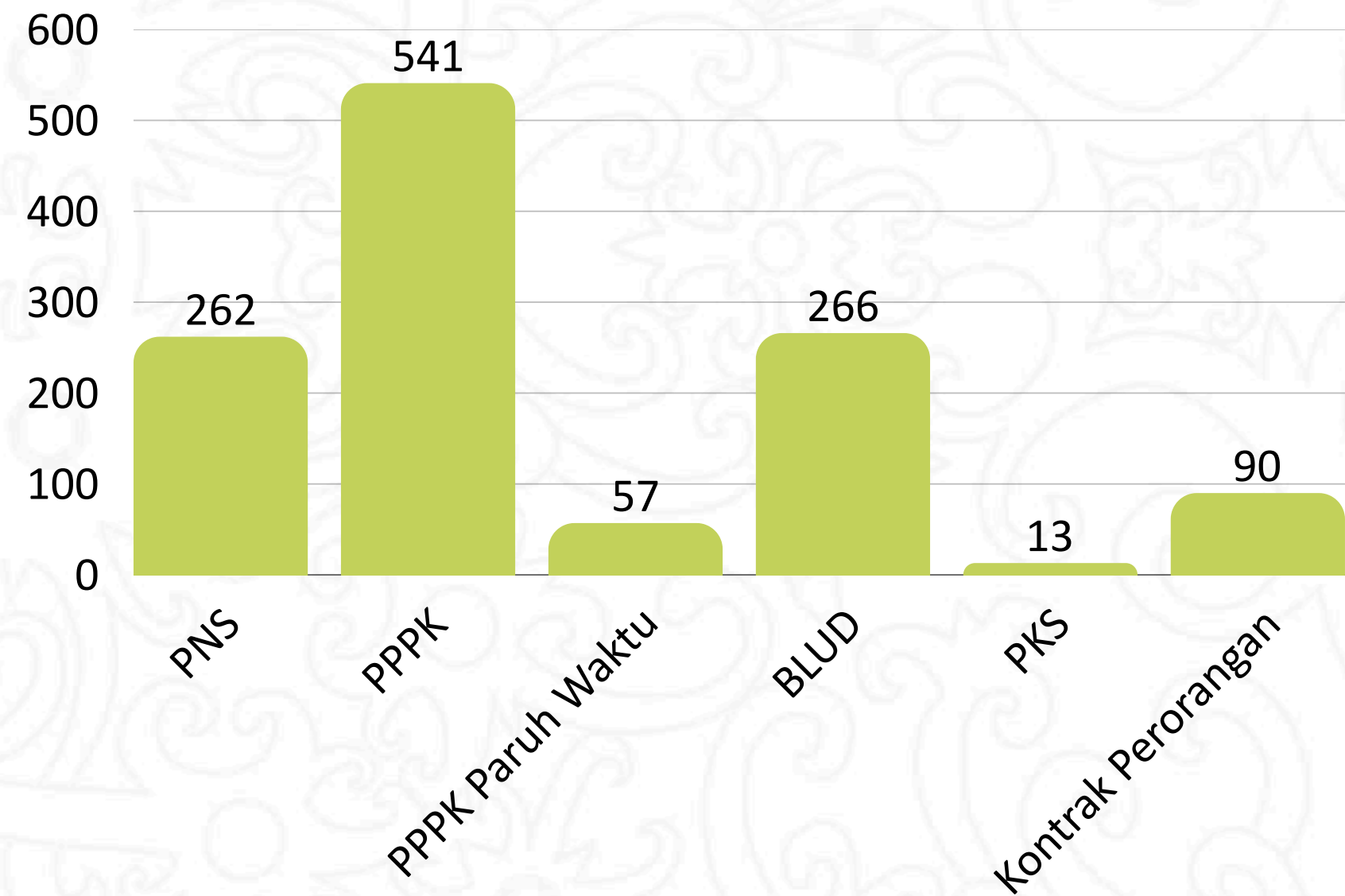
Jumlah Karyawan

1.229

Orang



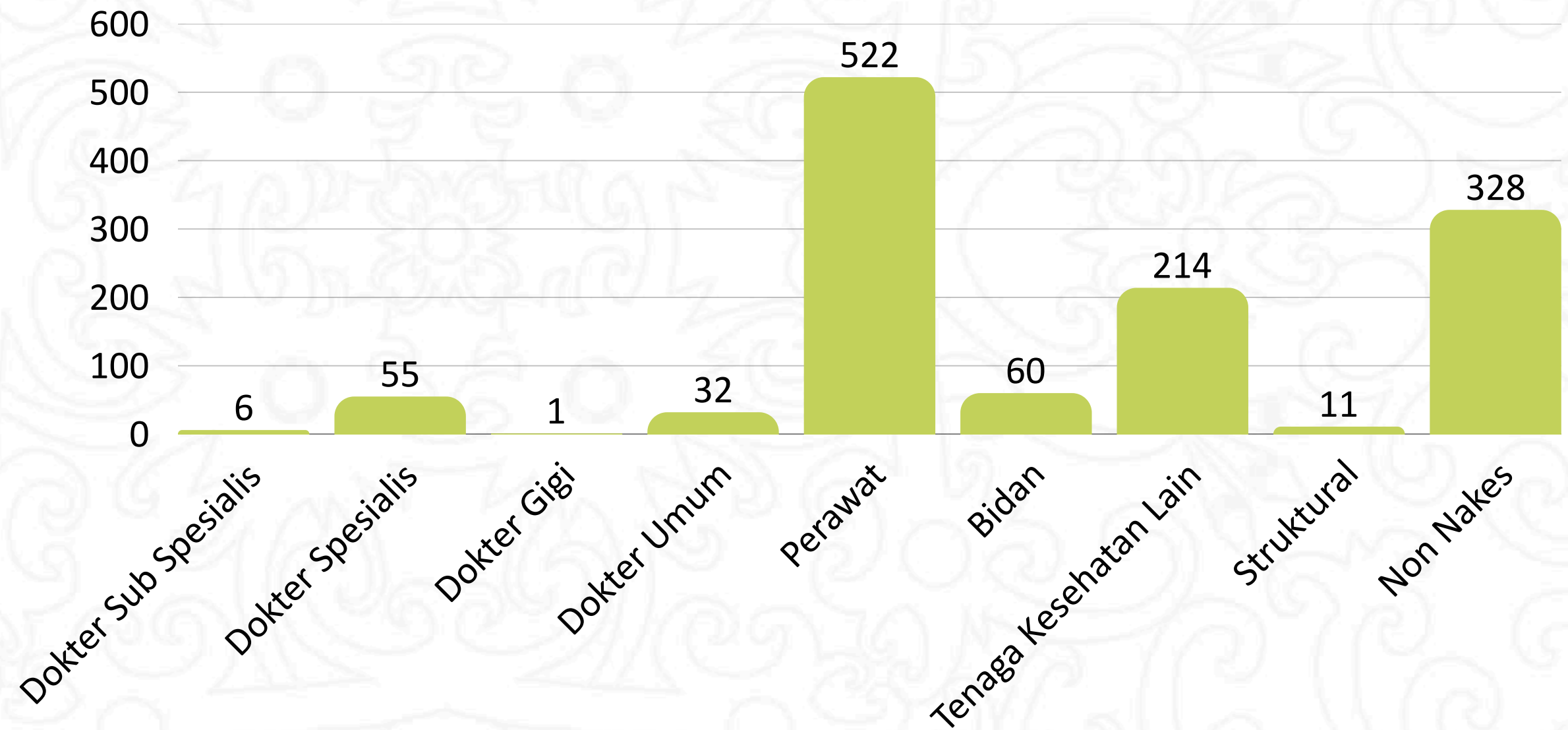
Grafik



Infografik SDM Kualifikasi Tenaga

DATA PER MARET 2026


Grafik



63 Dokter Spesialis

DATA PER MARET 2026

- DOKTER SUBSPESIALIS BEDAH ONKOLOGI : 1 ORANG
- DOKTER SUBSPESIALIS HEMATO-ONKOLOGI MEDIK : 1 ORANG
- DOKTER SUBSPESIALIS BEDAH ANAK DIGESTIF : 1 ORANG
- DOKTER SUBSPESIALIS PENYAKIT DALAM KARDIOVASKULER : 1 ORANG
- DOKTER SUBSPESIALIS ANESTESI-INTENSIVE CARE : 1 ORANG
- DOKTER SUBSPESIALIS OBGYN-FERTILITY : 1 ORANG
- DOKTER SPESIALIS ANAK : 4 ORANG
- DOKTER SPESIALIS ANESTESI : 4 ORANG
- DOKTER SPESIALIS BEDAH UMUM : 2 ORANG
- DOKTER SPESIALIS BEDAH ANAK : 1 ORANG
- DOKTER SPESIALIS BEDAH MULUT & MAKSILOFASIAL : 1 ORANG
- DOKTER SPESIALIS BEDAH ORTHOPAEDI DAN TRAUMATOLOGI : 3 ORANG
- DOKTER SPESIALIS BEDAH SARAF : 2 ORANG
- DOKTER SPESIALIS JANTUNG DAN PEMBULUH DARAH : 3 ORANG
- DOKTER SPESIALIS KEDOKTERAN FISIK & REHABILITASI : 1 ORANG
- DOKTER SPESIALIS KEDOKTERAN JIWA : 1 ORANG
- DOKTER SPESIALIS KULIT DAN KELAMIN : 2 ORANG
- DOKTER SPESIALIS MATA : 2 ORANG
- DOKTER SPESIALIS NEUROLOGI : 2 ORANG
- DOKTER SPESIALIS OBSTETRI DAN GINEKOLOGI : 5 ORANG
- DOKTER SPESIALIS PARU : 3 ORANG
- DOKTER SPESIALIS PATOLOGI ANATOMI : 1 ORANG
- DOKTER SPESIALIS MIKROBIOLOGI KLINIK : 1 ORANG
- DOKTER SPESIALIS PATOLOGI KLINIK : 3 ORANG
- DOKTER SPESIALIS PENYAKIT DALAM : 5 ORANG
- DOKTER SPESIALIS PERIODONTI : 1 ORANG
- DOKTER SPESIALIS RADIOLOGI : 4 ORANG
- DOKTER SPESIALIS THT : 2 ORANG
- DOKTER SPESIALIS UROLOGI : 1 ORANG
- DOKTER SPESIALIS ONKOLOGI RADIASI : 3 ORANG



Profil Layanan

1. GAWAT DARURAT

- AGD 119
- AMBULANCE
- GAWAT DARURAT DAN,
- PEMULASARAN JENAZAH

2. RAWAT JALAN

- POLIKLINIK
- GCU
- ENDOSKOPI
- HEMODIALISA
- KATERISASI JANTUNG

3. PAVILIUN NURI

- UGD
- POLIKLINIK
- RAWAT INAP

3. RAWAT INAP I

- RUANG PERAWATAN

4. RAWAT INAP II GEDUNG CENDERAWASIH

- POLIKLINIK IBU DAN ANAK
- MATERNITAS
- PERINATOLOGI
- RUANG PERAWATAN IBU DAN ANAK

5. REHABILITASI MEDIK

6. BEDAH SENTRAL

- ANESTESI

7. RADIOLOGI

- MRI
- CT-SCAN
- CT-SIMULATOR
- LINAC
- BRAKITERAPI

8. LABORATORIUM

- PATOLOGI KLINIK
- MIKROBIOLOGI
- PATOLOGI ANATOMI

9. FARMASI

10. GIZI

11. CSSD

12. SARANA SANDANG (LAUNDRY)

13. GEDUNG MURAI

- POLIKLINIK ONKOLOGI
- RADIOTERAPI
- RUANG KEMOTERAPI

14. REKAM MEDIK

15. PEMELIHARAAN PRASARANA DAN SARANA RUMAH SAKIT

- KESEHATAN LINGKUNGAN

16. RAWAT INTENSIF

- ICU
- ICCU
- PICU/NICU
- HCU

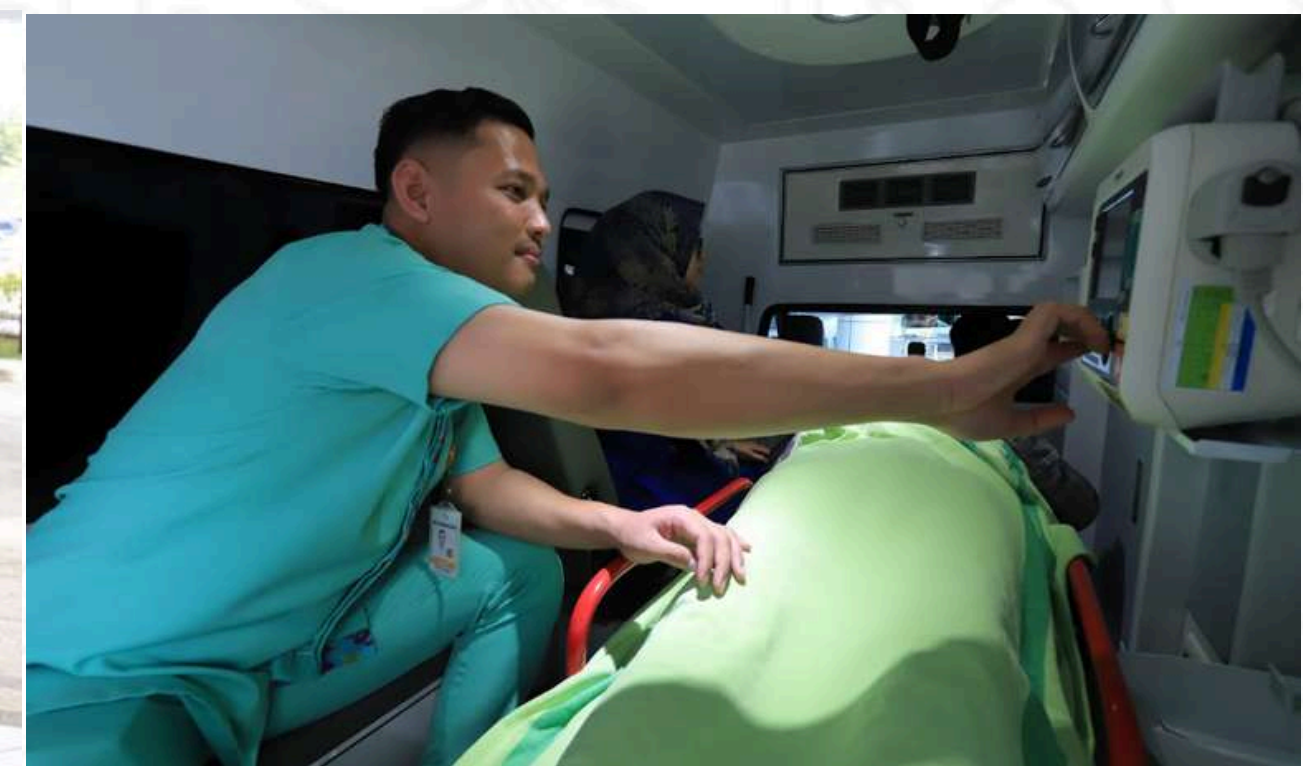


Instalasi Gawat Darurat



IGD adalah bagian dari rumah sakit yang memberikan perawatan medis darurat kepada pasien yang memerlukan tindakan segera. IGD dilengkapi dengan berbagai alat medis dan dikelola oleh tim medis yang terlatih untuk menangani berbagai situasi darurat, seperti kecelakaan, serangan jantung, stroke, dan kondisi medis akut lainnya. Instalasi Rawat Darurat RSUD Aji Muhammad Parikesit terdiri dari beberapa unit, diantaranya :

- Unit AGD 119
- Unit Ambulance
- Unit Gawat Darurat
- Unit Pemulasaran Jenazah



Instalasi Rawat Jalan

POLIKLINIK GEDUNG MERAK

Instalasi rawat jalan atau biasa dikenal dengan poliklinik merupakan suatu bagian dari rumah sakit yang melayani pasien-pasien berobat jalan. Di RSUD Aji Muhammad Parikesit, Instalasi ini terdiri dari 2 (dua) lantai yang terletak di Gedung Merak.

LANTAI DASAR	LANTAI 2
<ul style="list-style-type: none">• Ruang Echo• Ruang USG• Ruang EEG• Klinik Jiwa• Klinik VCT• Klinik Saraf 1 & 2• Klinik Jantung 1 & 2• Ruang IPD• Klinik Geriatri• Klinik Konseling <p>Terdapat 9 Klinik dan 3 Ruang pemeriksaan penunjang</p>	<ul style="list-style-type: none">• Klinik Paru• Klinik UBM dan Spirometri• Klinik Gigi• Klinik Bedah Mulut• Klinik Periodonti• Klinik THT• Klinik Mata• Klinik Kulit & Kelamin• Klinik estetik <p>Terdapat 9 Klinik</p>



Poliklinik Bedah dr. Teguh Widodo Slamet, Sp.BO

Poliklinik Bedah rumah sakit adalah unit layanan kesehatan yang menangani berbagai kondisi medis yang memerlukan tindakan bedah (operasi) dan perawatan pasca-operasi. Poliklinik ini dipimpin oleh dokter spesialis bedah dan didukung oleh tim medis yang berpengalaman, termasuk dokter anestesi dan perawat ruang operasi. Poliklinik Bedah ini terletak di Gedung Rajawali lantai 2.



Instalasi Paviliun Nuri

Instalasi Paviliun Nuri menyediakan pelayanan dari IGD, Rawat jalan, Rawat Inap dan Klinik Imunoterapi yang dirancang sebagai fasilitas pelayanan kesehatan premium yang mengintegrasikan layanan medis berkualitas tinggi dengan kenyamanan dan privasi maksimal. Paviliun Nuri merupakan suatu bagian dari rumah sakit yang melayani pasien-pasien berobat jalan dan rawat inap. Di RSUD Aji Muhammad Parikesit, Instalasi ini terdiri dari 3 (Tiga) lantai yang terletak di Gedung Nuri.




LANTAI DASAR	LANTAI 2	LANTAI 3
<ul style="list-style-type: none"> • IGD • Klinik Spesialis • Klinik Imunoterapi • Radiologi • Ct-Scan • Depo Farmasi 	<ul style="list-style-type: none"> • Ruang Perawatan VIP • Intermediate 	<ul style="list-style-type: none"> • Ruang perawatan VIP • Ruang Perawatan VVIP

Instalasi Paviliun Nuri



UGD NURI




RUANG TUNGGU POLIKLINIK



RUANG PEMERIKSAAN POLIKLINIK



VIP



VVIP



RUANG TUNGGU VVIP

Instalasi Murai

Instalasi Murai adalah pelayanan onkologi terpadu yang terdiri dari 3 lantai dengan menyediakan pelayanan radioterapi, poliklinik onkologi dan layanan kemoterapi.

LANTAI DASAR	LANTAI 2	LANTAI 3
<ul style="list-style-type: none"> • Pendaftaran poliklinik • Klinik onkologi radiasi • Ruang Konsultasi onkologi • Ruang Linac • Ruang Brakhiterapi • Ruang Ct-Simulator 	<ul style="list-style-type: none"> • Klinik Onkologi bedah • Klinik Hemato Onkologi • Depo Rawat jalan 	<ul style="list-style-type: none"> • Ruang Tindakan Kemoterapi Rawat Jalan • Ruang Tindakan Kemoterapi Rawat Inap • Ruang Tindakan Kemoterapi VIP • Ruang UPSS (Unit Penyiapan Sediaan Steril)



Instalasi Murai



RUANG TUNGGU POLIKLINIK LT 1



RUANG TUNGGU POLIKLINIK LT 2



RUANG PEMERIKSAAN POLIKLINIK



RUANG TINDAKAN KEMOTERAPI VIP



RUANG TINDAKAN KEMOTERAPI



RUANG UPSS

Instalasi Rawat Inap

Standar ruang Rawat Inap :

- Pencahayaan 250 LUX untuk penerangan dan 200 LUX untuk tidur
- Suhu ruangan antara 20 s/d 26°C (terpasang pengukur suhu di masing – masing ruangan)
- Ruang rawat inap dibagi berdasarkan jenis kelamin, penyakit, usia, dan ruang rawat gabung
- Jarak antar tepi minimal ½ meter
- Rel dibenamkan menempel di plafon dengan jarak tirai 30cm dari lantai, dan Panjang tirai 200cm
- Setiap ruang rawat inap memiliki 1 kamar mandi
- Memiliki lemari kecil tempat penyimpanan barang
- Masing – masing ruangan memiliki ventilasi udara, stop kontak yang tidak bercabang, dan outlet oksigen yang dilengkapi dengan flowmeter yang berada di dinding belakang tempat tidur

Instalasi Rawat Inap I



VVIP



VIP

Jumlah Tempat Tidur dalam satu ruangan :

- VIP & VVIP : 1 tempat tidur
- Kelas 1 : 2 tempat tidur
- Kelas 2 : 3-4 tempat tidur
- Kelas 3 : 6 tempat tidur



KELAS 1



KELAS 2



KELAS 3

Instalasi Rawat Inap I



KELAS RAWAT INAP KRIS

Fasilitas :

- 1 Kamar 4 tempat tidur
- Tombol Nurse Call
- Bed Set Kabinet
- Kamar mandi
- Wastafel
- AC
- Meja Makan Pasien



KELAS 3

Fasilitas :

- 1 Kamar 6 tempat tidur
- Tombol Nurse Call
- Bed Set Kabinet
- Kamar mandi
- Wastafel
- AC
- Meja Makan Pasien

Instalasi Rawat Inap II



CENDERAWASIH VIP

Fasilitas :

- 1 Kamar 1 tempat tidur
- Tombol Nurse Call
- Bed Set Kabinet
- Kamar mandi
- Wastafel
- AC
- Meja Makan Pasien
- Lemari
- Tempat Duduk Sofa



CENDERAWASIH KELAS

Fasilitas :

- 1 Kamar 2 tempat tidur
- Tombol Nurse Call
- Bed Set Kabinet
- Kamar mandi
- Wastafel
- AC
- Meja Makan Pasien

Instalasi Rawat Intensif



Standar ruang ICU – ICCU :

- Pencahayaan 250 LUX untuk penerangan dan 200 LUX untuk tidur
- Suhu ruangan antara 20 s/d 26°C (terpasang pengukur suhu di masing – masing ruangan)
- Masing – masing ruangan memiliki ventilasi udara, stop kontak yang tidak bercabang, dan outlet oksigen yang dilengkapi dengan flowmeter yang berada di dinding belakang tempat tidur
- Setiap tempat tidur terpasang bedside monitor
- Jumlah tempat tidur sebanyak 41, dengan Ventilator sebanyak 20 (Rasio 1:2)

Medical Check Up

Merupakan pemeriksaan kesehatan yang bertujuan untuk mendeteksi secara dini bila ada masalah kesehatan tersembunyi yang belum menunjukkan gejala.

Selain mendeteksi dini penyakit, general check up juga menentukan tingkat kebugaran dan kesehatan umum. Dalam meningkatkan pelayanan di bidang kesehatan.

Program General Check Up (GCU) tersedia dalam beberapa paket, diantara lain :

- a. Paket A Dasar
- b. Paket B Menengah
- c. Paket C Lengkap
- d. Paket D Eksekutif



Rehabilitasi Medik

Merupakan layanan ilmu kedokteran yang berfokus pada pemulihan fungsi tubuh, peningkatan kemampuan fisik, dan perbaikan kualitas hidup pasien.

Layanan ini melibatkan tim multidisiplin (dokter spesialis SpKFR, fisioterapis, terapis wicara dan okupasi) yang menggunakan terapi fisik, olahraga, dan alat bantu tanpa mengutamakan obat-obatan atau operasi.



Instalasi Bedah Sentral

Instalasi Bedah Sentral (IBS) adalah unit pelayanan khusus di rumah sakit yang berfungsi menyelenggarakan tindakan pembedahan atau operasi secara terpadu. Unit ini merupakan area terbatas dengan tingkat sterilitas tinggi untuk memastikan keamanan pasien selama prosedur medis berlangsung.

Ruang operasi yang di RSUD aji Muhammad parikesit menyediakan 10 kamar koperasi, 2 kamar operasi dengan timbal dan 8 kamar operasi tanpa timbal dan dengan disediakanya peralatan yang canggih seperti MOT, Tempat tidur operasi, Pendan bedah, mesin anastesi dan resusitasi.



Pelayanan Penunjang



Layanan Penunjang

LABORATORIUM PATOLOGI ANATOMI



Adalah fasilitas kesehatan yang melakukan diagnosis penyakit dengan memeriksa jaringan dan organ tubuh pasien.

LABORATORIUM MIKROBIOLOGI



Adalah fasilitas yang digunakan untuk mempelajari mikroorganisme, seperti bakteri, virus, jamur, dan parasit.

LABORATORIUM PATOLOGI KLINIK



Adalah tempat untuk melakukan pemeriksaan dan analisis sampel biologis untuk mendiagnosis, memantau, dan mencegah penyakit.



MRI & PACS

MRI adalah teknik pencitraan medis yang menggunakan medan magnet dan gelombang radio untuk menghasilkan gambar tubuh yang sangat rinci dan terperinci. MRI digunakan untuk mendeteksi masalah kesehatan seperti cedera, penyakit, atau kondisi tertentu.

PACS adalah singkatan dari Picture Archiving and Communication System. Ini adalah sistem yang digunakan di bidang radiologi untuk menyimpan, mengelola, dan mengambil gambar medis digital.

Layanan Penunjang

CT-SCAN

Computerized Tomography (CT) Scan, suatu alat pencitraan medis yang menggunakan computer dan sumber energi radiasi sinar – X yang berasal dari tabung X-Ray dan detektor yang berputar mengelilingi tubuh pasien untuk menghasilkan gambar bagian dalam tubuh pasien.



CT-SIMULATOR

Computerized Tomography (CT) Simulator, suatu alat khusus diradioterapi yang dirancang untuk memetakan Lokasi, bentuk dan ukuran tumor secara akurat dalam 3D.

Alat ini memodelkan posisi pasien secara virtual untuk perencanaan terapi radiasi yang presisi, memastikan dosis radiasi tinggi tepat sasaran.



LINAC

Linac singkatan dari linear accelerator, yaitu alat yang menghasilkan radiasi sinar-X berenergi tinggi untuk pengobatan kanker. Linac ini dilengkapi 7 pilihan energi sehingga dapat digunakan untuk mengobati kanker dengan berbagai variasi kedalaman dan ukuran.



BRAKHITERAPI

Brakiterapi atau sering juga disebut radioterapi internal adalah prosedur pengobatan kanker dengan cara memasukkan bahan radiasi (sumber radioaktif) secara langsung ke dalam atau di samping area yang memerlukan pengobatan, yaitu di dekat atau di dalam tumor.





MAMMOGRAFI

Mammografi atau **mammogram** adalah prosedur pemindaian untuk melihat gambaran kelenjar payudara dan jaringan di sekitarnya. Mammografi dilakukan menggunakan teknologi foto Rontgen, tetapi dengan teknik khusus. Mammografi bertujuan untuk memeriksa berbagai bentuk kelainan pada payudara, seperti benjolan payudara, perubahan kulit payudara, atau perubahan pada puting. Mammografi dapat digunakan sebagai skrining untuk mendeteksi kanker payudara sejak dini, terutama pada kelompok yang berisiko

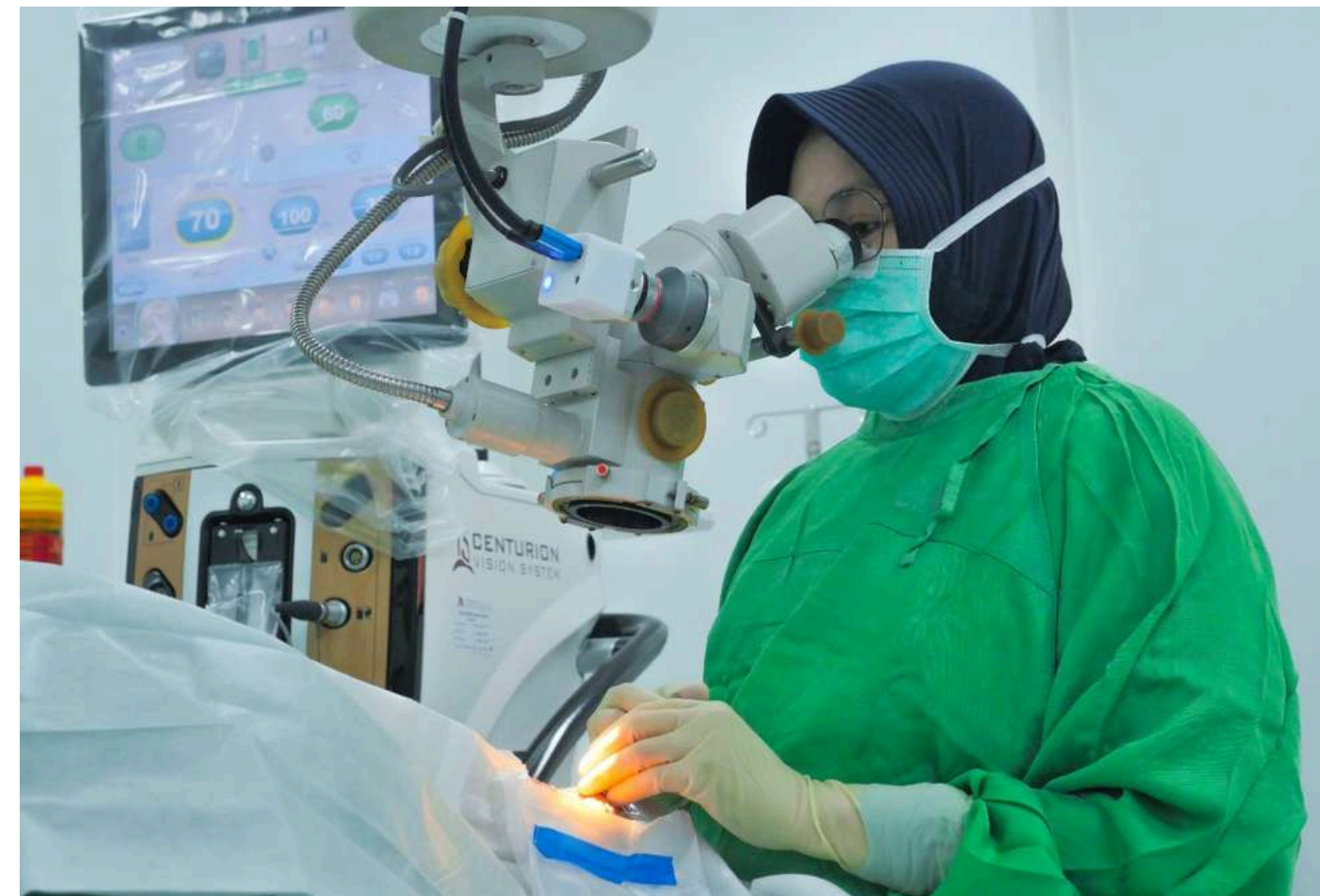


ALAT OPERASI BEDAH SARAF

1. Neuro Navigasi : sistem pemandu digital yang memberikan gambaran otak secara real-time, membantu menentukan posisi dan batas target operasi dengan akurasi tinggi (ketelitian hingga 1 mm) baik pada otak dan sumsum tulang belakang
2. Mikroskop Operasi Full Spesifikasi : Memungkinkan visualisasi detail area operasi dan memperbesar struktur otak untuk tindakan yang lebih presisi disertai dengan kemampuan visualisasi pembuluh darah dengan baik
3. Headpin (head Clamp) : digunakan untuk menstabilkan kepala pasien selama operasi agar tidak terjadi pergerakan mikro
4. CUSA (Cavitron Ultrasonic Surgical Aspirator) : alat khusus untuk menghancurkan dan Menyedot jaringan tumor dengan aman tanpa merusak jaringan otak dan sumsum tulang belakang
5. High-Speed Drill; digunakan untuk membantu membuka tulang tengkorak serta tulang belakang dengan lebih lembut dan gentle dalam prosedur di kepala dan tulang belakang

PHACOEMULSIFICATION

Fakoemulsifikasi adalah prosedur di mana perangkat ultrasonik digunakan untuk memisahkan dan kemudian mengeluarkan katarak, dari mata untuk memperbaiki penglihatan. Pada awalnya, katarak hanya menutupi sebagian kecil lensa yaitu bagian mata yang berfungsi untuk memfokuskan cahaya ke retina.



CATHLAB

Cath Lab atau Kateter Jantung. Cath Lab atau Kateter Jantung dan Angiografi adalah suatu tindakan medis/prosedur diagnostik invasif yang berfungsi untuk mendeteksi penyempitan atau sumbatan pembuluh darah jantung/koroner. Metodenya menggunakan sinar-X untuk menampilkan gambaran pembuluh darah di berbagai organ tubuh.



BRONKOSKOPI DEWASA DAN ANAK

Bronkoskopi adalah prosedur medis yang dilakukan untuk memeriksa saluran napas dan paru-paru. Prosedur ini dilakukan dengan menggunakan alat bernama bronkoskop, yang dimasukkan melalui mulut atau hidung dan kemudian menuju saluran napas dan paru-paru.





DIALISIS

Surat Izin Operasional :

- Pemerintah Republik Indonesia, perizinan berusaha untuk menunjang kegiatan usaha izin atau penetapan penyelenggaraan pelayanan Dialisis, Nomor: PB-UMKU :125300010287600010003 Tanggal 24 Oktober 2022

Struktur Organisasi Unit Dialisis :

- Keputusan Direktur RSUD Aji Muhammad Parikesit Kabupaten Kutai Kartanegara Nomor: 793/SK-DIR/HK-RS/2022 Tentang Unit Hemodialisa Di Rumah Sakit Umum Daerah Aji Muhammad Parikesit.

SDM Unit Dialisis :

1. Dokter Spesialis Penyakit Dalam bersertifikat Hemodialisa dari organisasi profesi
2. Dokter konsulen Ginjal Hipertensi
3. Dokter Spesialis Penyakit Dalam penanggung jawab Hemodialisa
4. Perawat mahir Hemodialisa
5. Rasio perawat mahir HD dengan mesin hemodialisa, 3 perawat : 1 mesin HD

Layanan Unggulan

CAPD

Surat Izin Operasional :

Izin/Penetapan Penyelenggaraan Pelayanan Dialisis PB-UMKU: 125300010287600010003 Tanggal 24 Oktober 2022

Struktur Organisasi Unit Hemodialisa :

Keputusan Direktur RSUD Aji Muhammad Parikesit Kabupaten Kutai Kartanegara Nomor: 793/SK-DIR/HK-RS/2022 Tentang Unit Hemodialisa Di Rumah Sakit Umum Daerah Aji Muhammad Parikesit.

SDM Unit Hemodialisa :

Dokter Spesialis Penyakit Dalam konsultan nefrologi bersertifikat Hemodialisa dari organisasi profesi

Dokter Spesialis Bedah

Dokter Spesialis Anestesi

Dokter konsulen Ginjal Hipertensi

Dokter Spesialis Penyakit Dalam penanggungjawab Hemodialisa

Dokter Umum dengan SIPP yang telah memiliki sertifikat kompetensi CAPD

Perawat dengan SIPP yang telah memiliki sertifikat kompetensi CAPD



KEMOTERAPI

SK Tim Onkologi :

Keputusan Direktur RSUD Aji Muhammad Parikesit Kabupaten Kutai Kartanegara Nomor: 445/008/180/188.43/2018 Tentang Tim Pengelolaan Pasien Onkologi Di RSUD Aji Muhammad Parikesit

SDM Onkologi:

Dokter Spesialis Bedah Onkologi

Dokter Spesialis Penyakit Dalam Konsultan Hemato Onkologi

Perawat yang bersertifikat pelayanan Kemoterapi

Apoteker yang bersertifikat pelayanan Kemoterapi

Pelayanan Kemoterapi :

- Kemoterapi Rawat Jalan
- Kemoterapi Rawat Inap



Penghargaan Kami



Prestasi Tingkat Nasional



🏛️ TENARS AWARD 2025

★ Finalis Lomba Penelitian dalam rangka Temu Nasional Akreditasi Rumah Sakit (TeNARS) III LARS DHP

📅 Jakarta, 21 s.d 23 Agustus 2025

🏛️ PERSI AWARD 2024

★ Pemenang 2 Kategori 6 : *Leadership and Management*, Judul Inovasi/Makalah SIPDokter

📅 Jakarta, 19 Oktober 2024

Prestasi Tingkat Nasional



TEMU KARYA MUTU & PRODUKTIVITAS NASIONAL (TKMPN) XXVII

- ★ Peringkat GOLD "SIMANDAU AKSI"
- ★ Peringkat SILVER "E-LEARNING"

📅 Yogyakarta, 27-30 November 2023

KAIZEN EVENT NASIONAL KE-7 2023

- ★ Peringkat DIAMOND "Tim FARMABES dari Instalasi Farmasi" ide "FASCON"
- ★ Peringkat GOLD "Tim PH ATAS dari instalasi farmasi ide "DIGIPHARM" dan Tim PICNIC dari PICU/NICU ide "MOSEHAT"

📅 Bali, 23-24 November 2023

Prestasi Tingkat Nasional



PROPER HIJAU 2025
 Program Penilaian Kinerja Dalam Pengelolaan Lingkungan Hidup Provinsi Kalimantan Timur
 23 Juni 2025



PERSI AWARD 2024
 Pemenang 2 Kategori 6 : *Leadership and Management*,
 Judul Inovasi/Makalah SIPDokter
 19 Oktober 2024



AKREDITASI RUMAH SAKIT
 Tingkat Kelulusan, 5 Bintang "Paripurna"
 Tahun 2023-2027 oleh LARS
 20 November 2023



IDAMAN AWARDS 2023
 Terbaik 1 "Pejabat Pengelola Informasi dan Dokumentasi (PPID)"
 Terbaik 3 "Pengelolaan Media Sosial"
 27 -30 November 2023

Prestasi Tingkat Nasional



Unit Penyelenggara Pelayanan Publik Kategori
"Pelayanan Prima"
2 Maret 2017



Role Model Penyelenggara Pelayanan Publik Kategori
"Sangat Baik"
27 November 2018



Role Model Penyelenggara Pelayanan Publik
Kategori "Pelayanan Prima"
6 Desember 2019



Predikat Sebagai Unit Kerja yang Mejuju
"Wilayah Bebas dari Korupsi (WBK)"
9 Desember 2016



Flow Disruption Pengkajian Resep di Rawat Inap
Pelayanan Kefarmasian dan Penggunaan Obat
27 -28 Agustus 2018



Penghargaan TOP BUMD AWARD 2026
#RSUD Bintang 5
13 April 2026

Prestasi Tingkat Provinsi



ANUGERAH KETERBUKAAN INFORMASI PUBLIK PROVINSI KALIMANTAN TIMUR TAHUN 2025

Terbaik III kategori Badan Layanan Umum Daerah (BLUD) Kabupaten/Kota
Se-Kalimantan Timur sebagai badan Publik "INFORMATIF"
Samarinda, 26 September 2025



Public Service of The Year Kalimantan Timur
Dari Markplus.inc
10 April 2018

Prestasi Tingkat Kabupaten



KOMPETISI INOVASI DAN KREATIFITAS KATEGORI PERANGKAT DAERAH
KABUPATEN KUTAI KARTANEGARA TAHUN 2024
" INOVASI TERBAIK PERTAMA KATEGORI PERANGKAT DAERAH "
TENGGARONG, 17 APRIL 2024



KOMPETISI INOVASI DAN KREATIFITAS KATEGORI PERANGKAT DAERAH
KABUPATEN KUTAI KARTANEGARA TAHUN 2025
" INOVASI TERBAIK PERTAMA KATEGORI PERANGKAT DAERAH "
TENGGARONG, Agustus 2025

Penghargaan Lainnya



Program Penilaian Peringkat Kinerja Perusahaan Dalam Pengelolaan Lingkungan Hidup Peringkat “HIJAU”
10 September 2010



Pengelola Data Sektoral “Terbaik”
Kabupaten Kutai Kartanegara
25 September 2018



Sertifikat Akreditasi Rumah Sakit
Lulus Tingkat “Paripurna” oleh KARS
6 Desember 2019



Program Penilaian Peringkat Kinerja Perusahaan Dalam Pengelolaan Lingkungan Hidup Peringkat “HIJAU”
6 Juni 2022



Penghargaan sebagai Lembaga Terbaik Periode 2025 dalam
Pugutamaan Bahasa Negara di Kutai Kartanegara dan IKN
05 Maret 2026

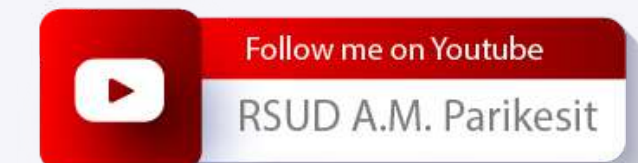

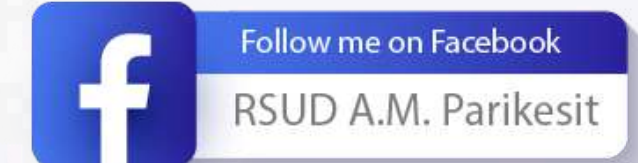
Inovasi Produk & Layanan



Aspek Sistem Informasi Pelayanan Publik



FOLLOW SOSIAL MEDIA KAMI



Sistem Informasi pelayanan publik pendukung operasional pelayanan

Aspek Konsultasi dan Pengaduan



Penanganan Komplain



Rekapitulasi Komplain



SPEAK^{up}

Saluran Pengaduan Kita **Untuk Parikesit**

**Kini anda dapat
menyampaikan
keluhan dengan
Mudah & Cepat**

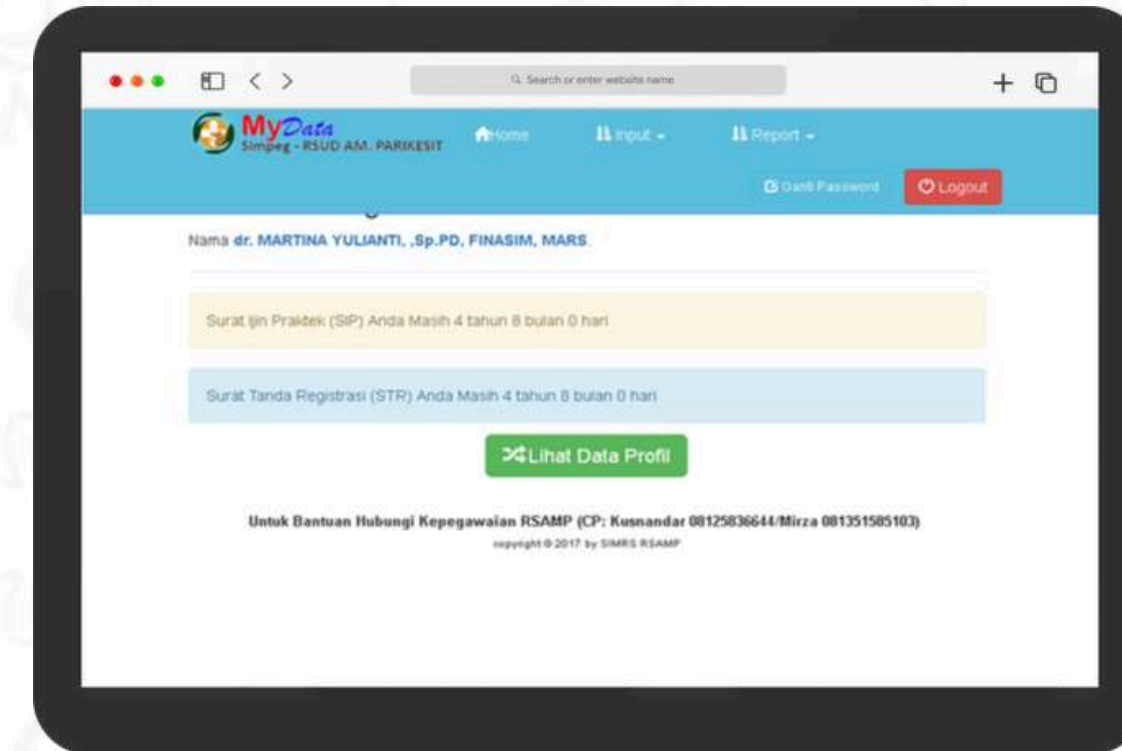
Akses layanan pelanggan Digital
SPEAK^{UP} dari smartphone
dan tablet kamu



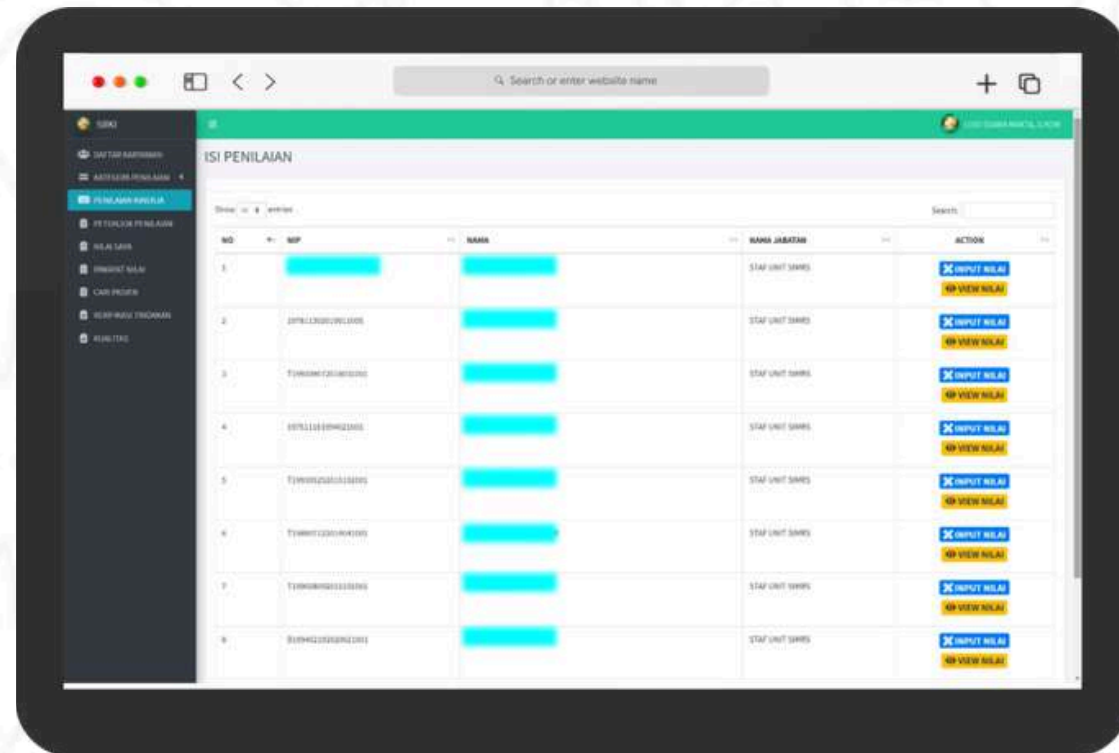
Scan QR Code

Inovasi

SiPagi **SUPER** **Surat Keluar Masuk**
Simune **PMKP** **VISI** **Siarba**
Parikesit **Sipulan** **Casemix**
Mother Care
SPEAK UP **PARIKESIT**
My Simpeg **WOW**
One Stop Service
Parikesit Resto **Siiki** **Simari**
Farmasi **Parikesit** **Parikesit**
Online **Laundry** **Beauty**
SIPPI **Care**

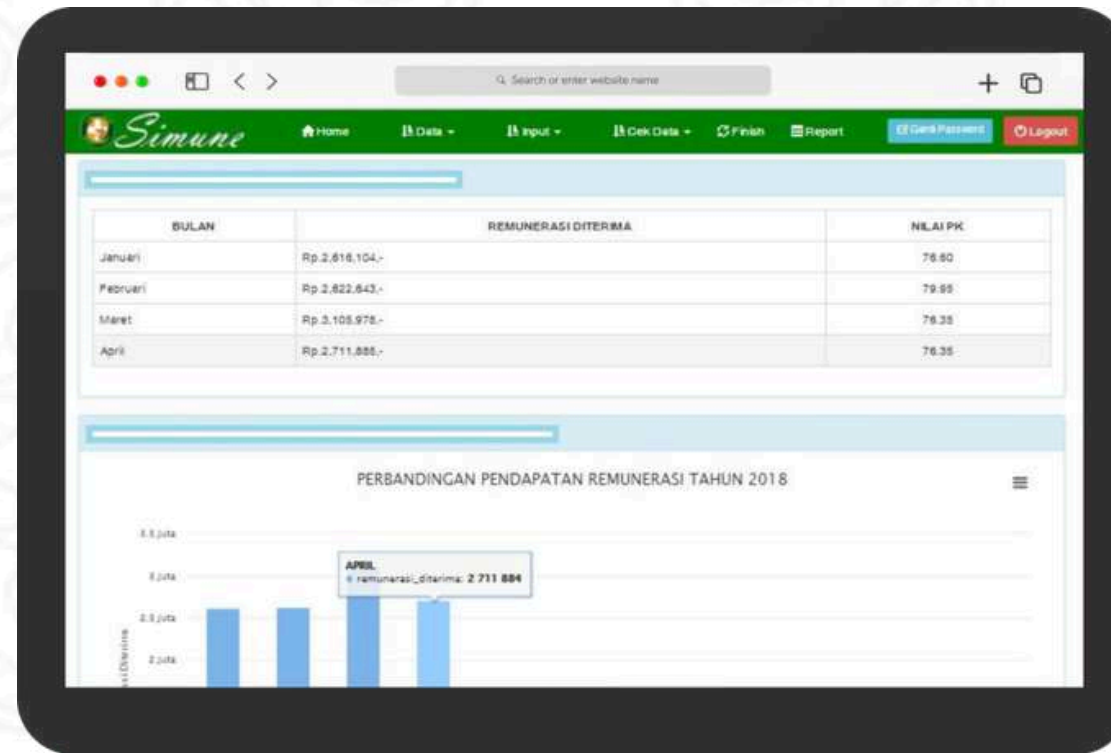


SIMPEG
Sistem Informasi Kepegawaian



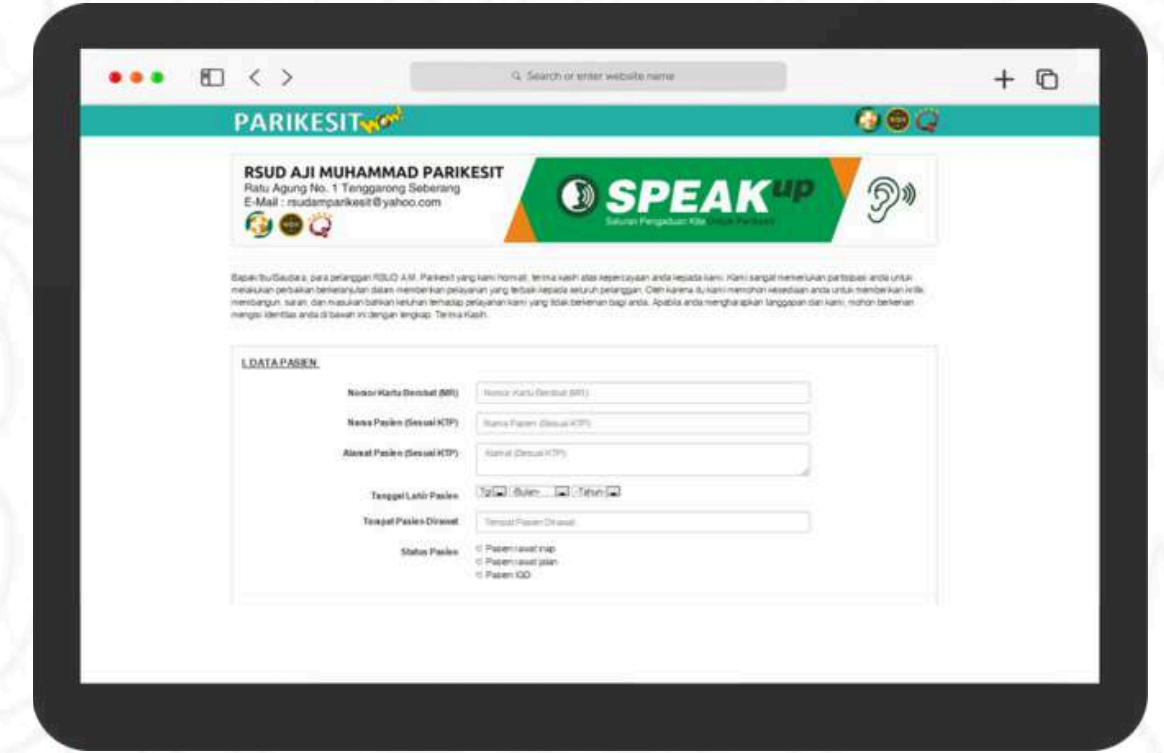
SIKI

Sistem Informasi Penilaian
Kinerja



SIMUNE

Sistem Remunerasi



SPEAK up

Saluran Pengaduan Kita untuk
Parikesit

Kaizen Event 2025



One Stop Service



MASJID ASSY-SYIFA



WISMA TRANSIT



KCP BANK KALTIMTARA



PENCUCIAN MOTOR & MOBIL



LAUNDRY



KANTIN PARIKESIT



BUSSINES AREA

DAFTAR KERJASAMA ASURANSI





THANK
YOU!



RSUD
AJI MUHAMMAD
PARIKESIT
Parikesit Pilihan Terbaik

Profil Rumah Sakit

RSUD AJI MUHAMMAD PARIKESIT



RSUD A.M. Parikesit



rsamp.id



rsuparikesit



rsudamparikesit