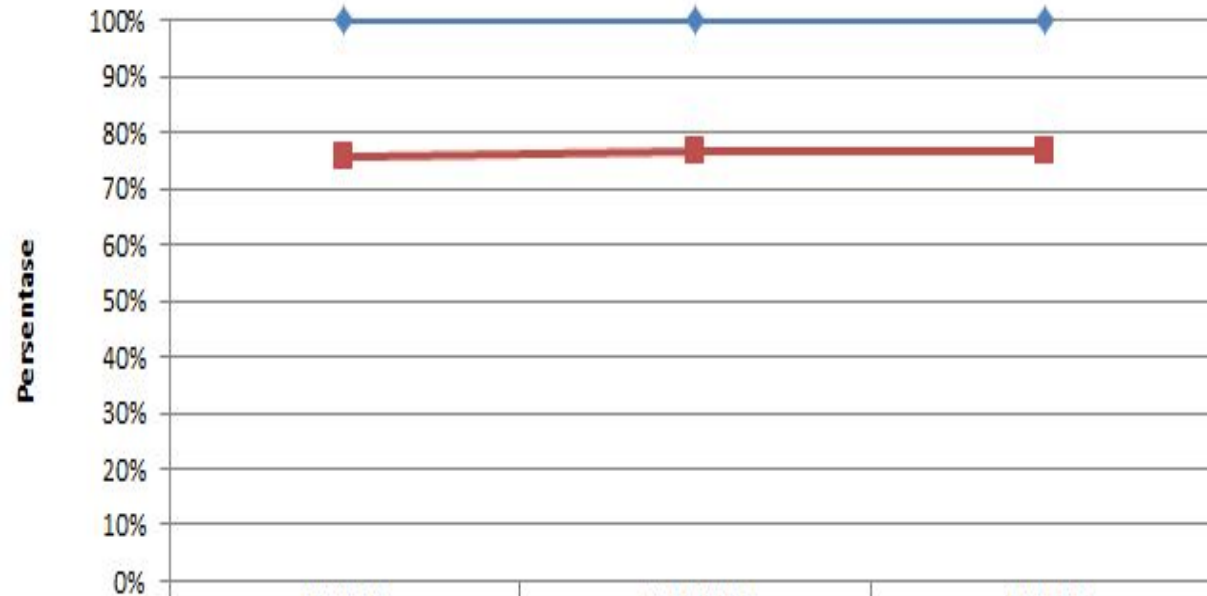


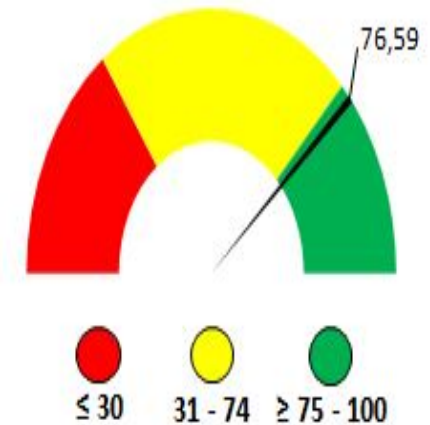
REKAPITULASI DATA MUTU UTAMA RSUD AJI MUHAMMAD PARIKESIT TRIWULAN I, TAHUN 2018



IASKP 1.1 Angka ketepatan identifikasi pasien rawat inap



| | JANUARI | FEBRUARI | MARET |
|-----------|---------|----------|---------|
| ◆ STANDAR | 100,00% | 100,00% | 100,00% |
| ■ CAPAIAN | 75,93% | 76,92% | 76,92% |



RERATA CAPAIAN MUTU

FORMULA

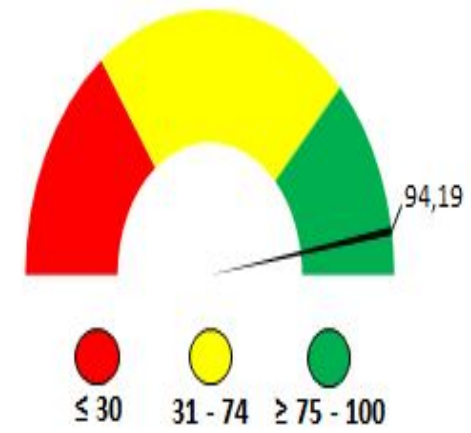
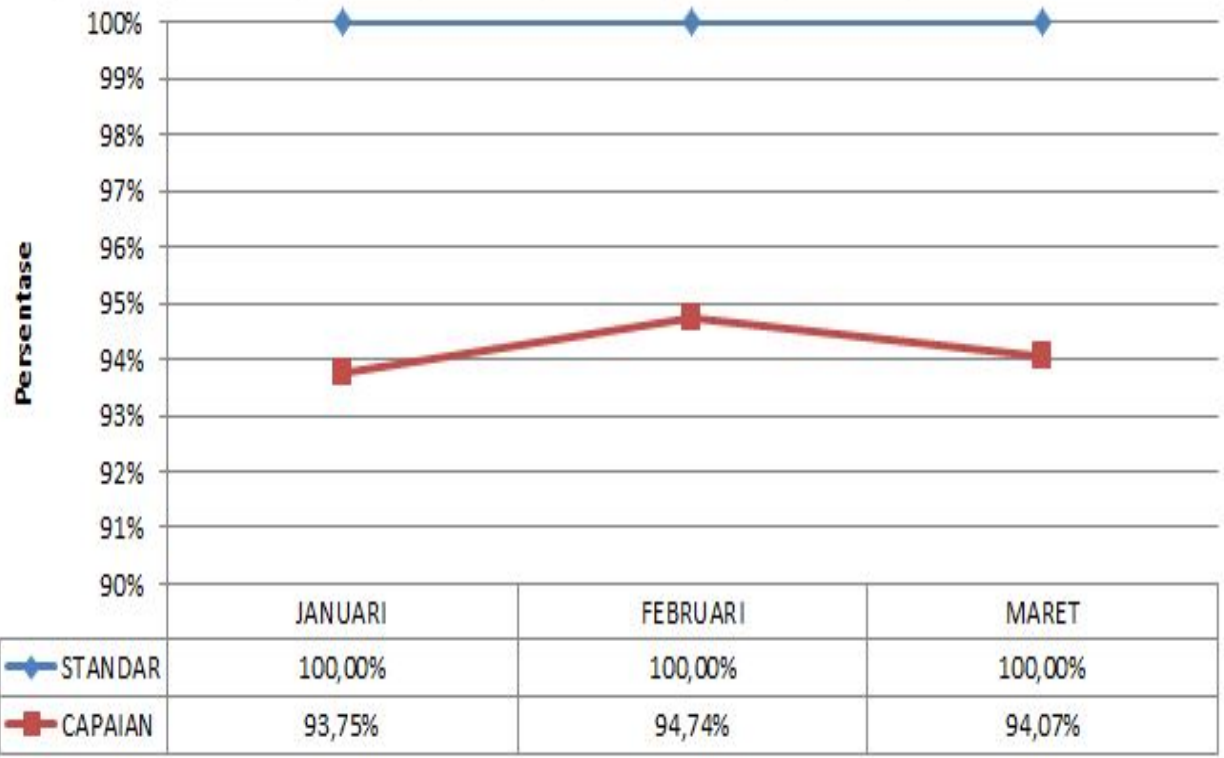
$\frac{\sum \text{pasien rawat inap yang disampling yang teridentifikasi secara benar}}{\sum \text{seluruh pasien rawat inap yang disampling}} \times 100 \%$

REKAPITULASI DATA MUTU UTAMA RSUD AJI MUHAMMAD PARIKESIT TRIWULAN I, TAHUN 2018



IASKP 2.1

Angka peningkatan komunikasi efektif di rawat inap



RERATA CAPAIAN MUTU

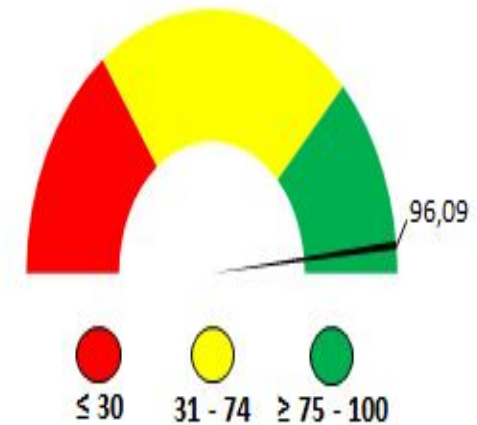
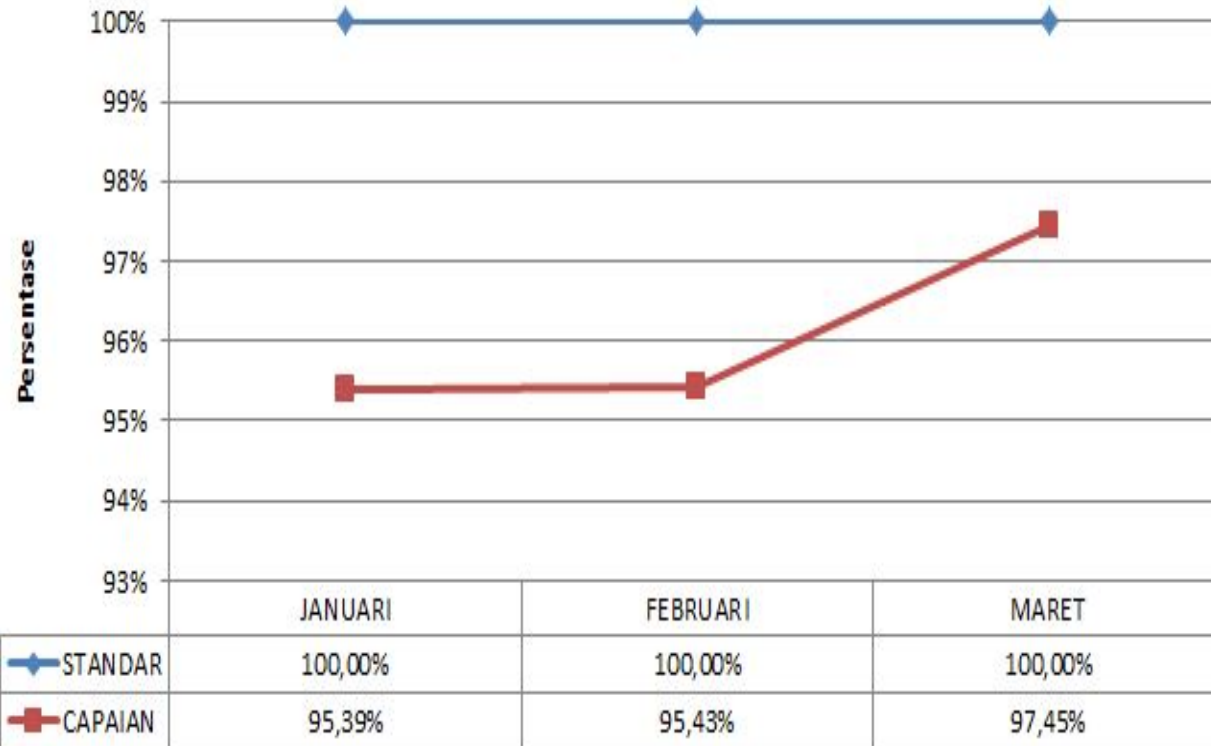
FORMULA

$$\frac{\sum \text{pasien yang disampling yang melakukan komunikasi verbal/lisan/ melalui telepon dengan metode SBAR dan Tul-Ba-Kon secara benar}}{\sum \text{pasien yang disampling yang melakukan komunikasi verbal / lisan / melalui telepon dengan metode SBAR dan Tul-Ba-Kon}} \times 100 \%$$

REKAPITULASI DATA MUTU UTAMA RSUD AJI MUHAMMAD PARIKESIT TRIWULAN I, TAHUN 2018



IASKP 3.1 Angka peningkatan keamanan obat yang perlu di waspadai (HAM) di rawat inap



RERATA CAPAIAN MUTU

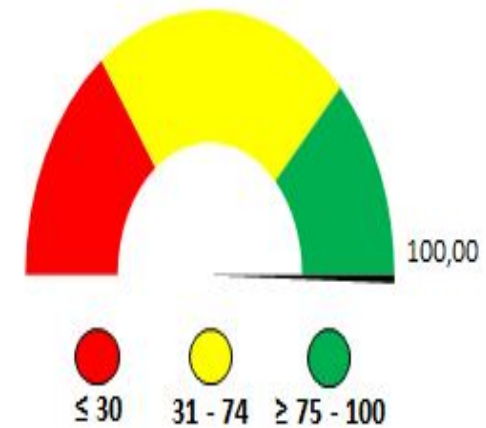
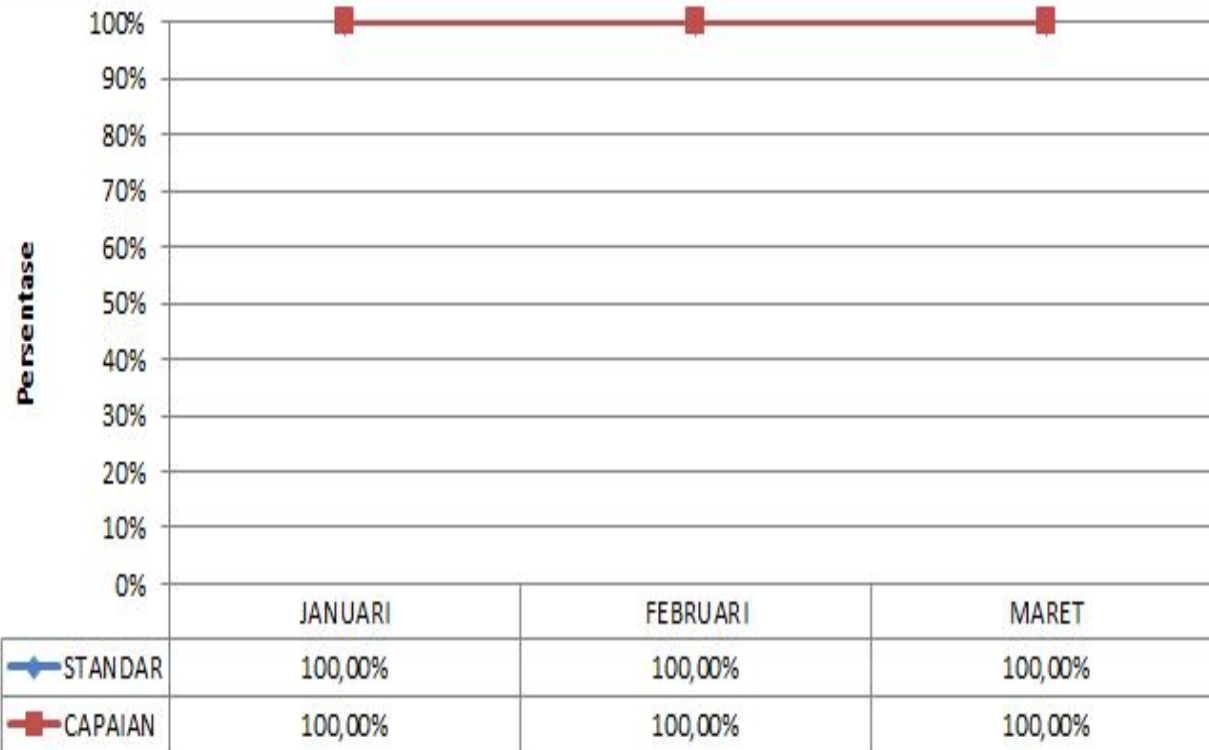
FORMULA

\sum ruangan yang mengelola obat "High Alert Medication" secara benar / \sum ruangan yang diaudit x 100 %

REKAPITULASI DATA MUTU UTAMA RSUD AJI MUHAMMAD PARIKESIT TRIWULAN I, TAHUN 2018



IASKP 4.1 Angka kepastian tepat lokasi , tepat prosedur, tepat pasien operasi di rawat inap



RERATA CAPAIAN MUTU

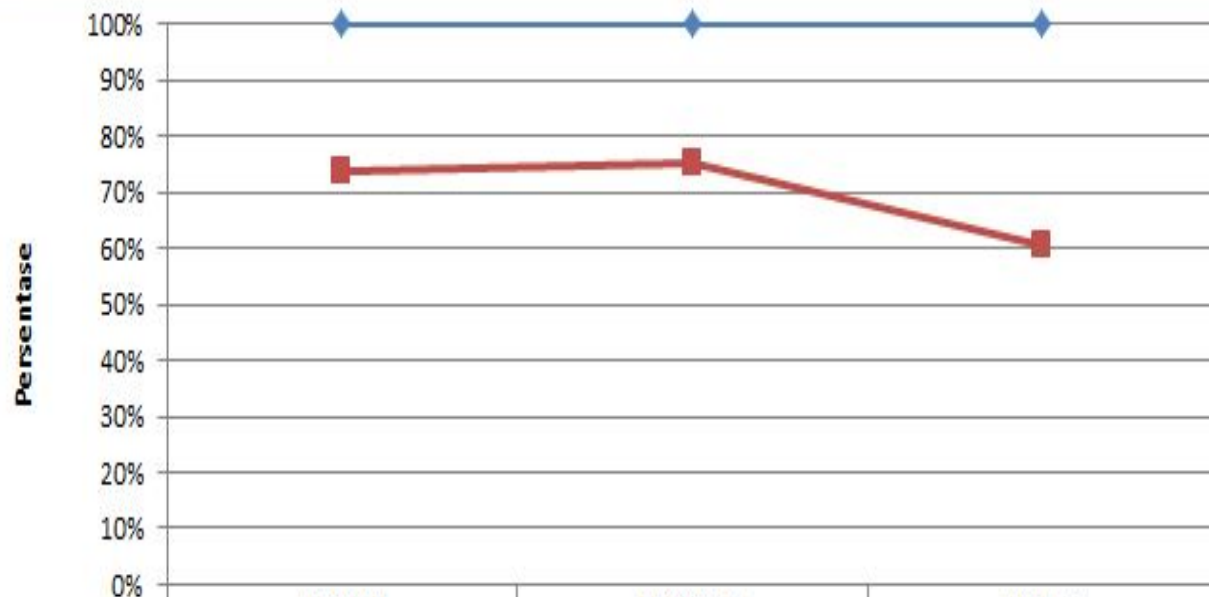
FORMULA

\sum pasien post operasi hari ke-1 yang tercatat dilakukan verifikasi, marking dan time out secara benar / \sum pasien post operasi hari ke-1 x 100 %

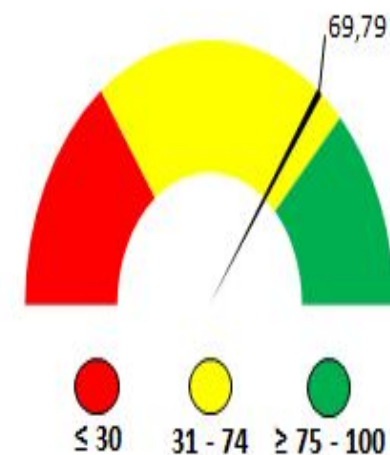
REKAPITULASI DATA MUTU UTAMA RSUD AJI MUHAMMAD PARIKESIT TRIWULAN I, TAHUN 2018



IASKP 5.1 Angka pengurangan risiko infeksi melalui kepatuhan cuci tangan di rawat inap



| | JANUARI | FEBRUARI | MARET |
|-----------|---------|----------|---------|
| ◆ STANDAR | 100,00% | 100,00% | 100,00% |
| ■ CAPAIAN | 73,75% | 75,00% | 60,61% |



RERATA CAPAIAN MUTU

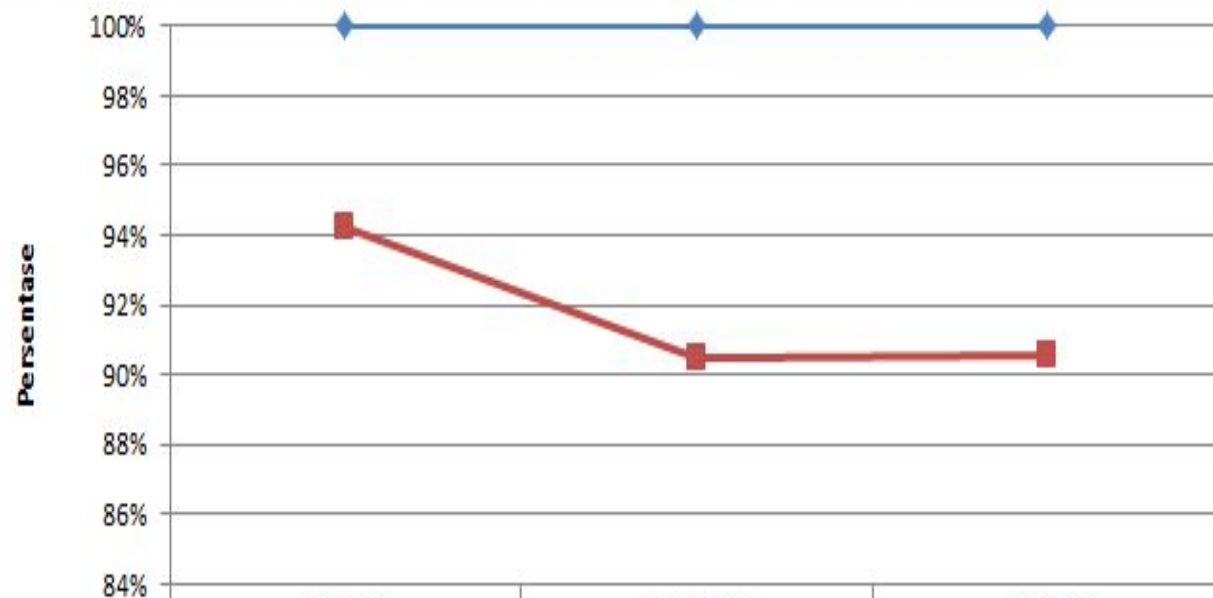
FORMULA

$$\frac{\sum \text{Petugas yang melakukan cuci tangan dengan 6 gerakan inti cuci tangan secara benar pada 5 momen saat silent observation}}{\sum \text{Seluruh petugas yang melakukan cuci tangan saat silent observation}} \times 100 \%$$

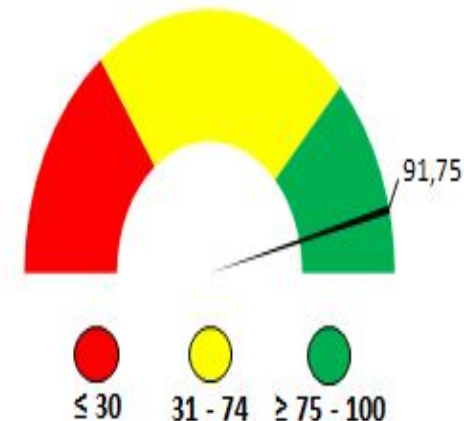
REKAPITULASI DATA MUTU UTAMA RSUD AJI MUHAMMAD PARIKESIT TRIWULAN I, TAHUN 2018



IASKP 6.1 Angka pengurangan risiko pasien jatuh di rawat inap



| | JANUARI | FEBRUARI | MARET |
|---------|---------|----------|---------|
| STANDAR | 100,00% | 100,00% | 100,00% |
| CAPAIAN | 94,21% | 90,45% | 90,58% |



RERATA CAPAIAN MUTU

FORMULA

$$\frac{\sum \text{pasien risiko jatuh yang disampling di ruang rawat inap yang dilakukan identifikasi dan intervensi dengan benar, pada pasien dengan skor risiko jatuh sedang dan berat}}{\sum \text{seluruh pasien risiko jatuh yang disampling di ruang rawat inap yang diidentifikasi dan diintervensi, pada pasien dengan semua skor resiko (ringan, sedang dan berat)}} \times 100 \%$$